



ФЕДЕРАЛЬНАЯ СЛУЖБА
ГОСУДАРСТВЕННОЙ СТАТИСТИКИ

Оперативные данные по оптовой торговле Липецкой области



январь-ноябрь 2023 года



ФЕДЕРАЛЬНАЯ СЛУЖБА
ГОСУДАРСТВЕННОЙ СТАТИСТИКИ

Оперативные данные по оптовой торговле Липецкой области январь-ноябрь 2023 года

- 01 ОБОРОТ ОПТОВОЙ ТОРГОВЛИ ЛИПЕЦКОЙ ОБЛАСТИ
НОЯБРЬ 2023 Г.
- 02 ОБОРОТ ОПТОВОЙ ТОРГОВЛИ ЛИПЕЦКОЙ ОБЛАСТИ
ЯНВАРЬ-НОЯБРЬ 2023 Г.
- 03 ДИНАМИКА ОБОРОТА ОПТОВОЙ ТОРГОВЛИ
ЛИПЕЦКОЙ ОБЛАСТИ
- 04 ДИНАМИКА ОБОРОТА ОПТОВОЙ ТОРГОВЛИ
ОРГАНИЗАЦИЙ ОПТОВОЙ ТОГОВЛИ ЛИПЕЦКОЙ
ОБЛАСТИ
- 05 ДИНАМИКА ОБОРОТА ОПТОВОЙ ТОРГОВЛИ
ОРГАНИЗАЦИЙ ДРУГИХ ВИДОВ ДЕЯТЕЛЬНОСТИ
ЛИПЕЦКОЙ ОБЛАСТИ
- 06 СТРУКТУРА ОБОРОТА ОПТОВОЙ ТОРГОВЛИ
ПО ВИДАМ ЭКОНОМИЧЕСКОЙ ДЕЯТЕЛЬНОСТИ
- 07 СТРУКТУРА ОБОРОТА ОПТОВОЙ ТОРГОВЛИ
ПО ХОЗЯЙСТВУЮЩИМ СУБЪЕКТАМ

* Ежемесячные данные оперативной статистики.

* В отдельных случаях незначительные расхождения между итогом и суммой
слагаемых объясняются округлением данных.



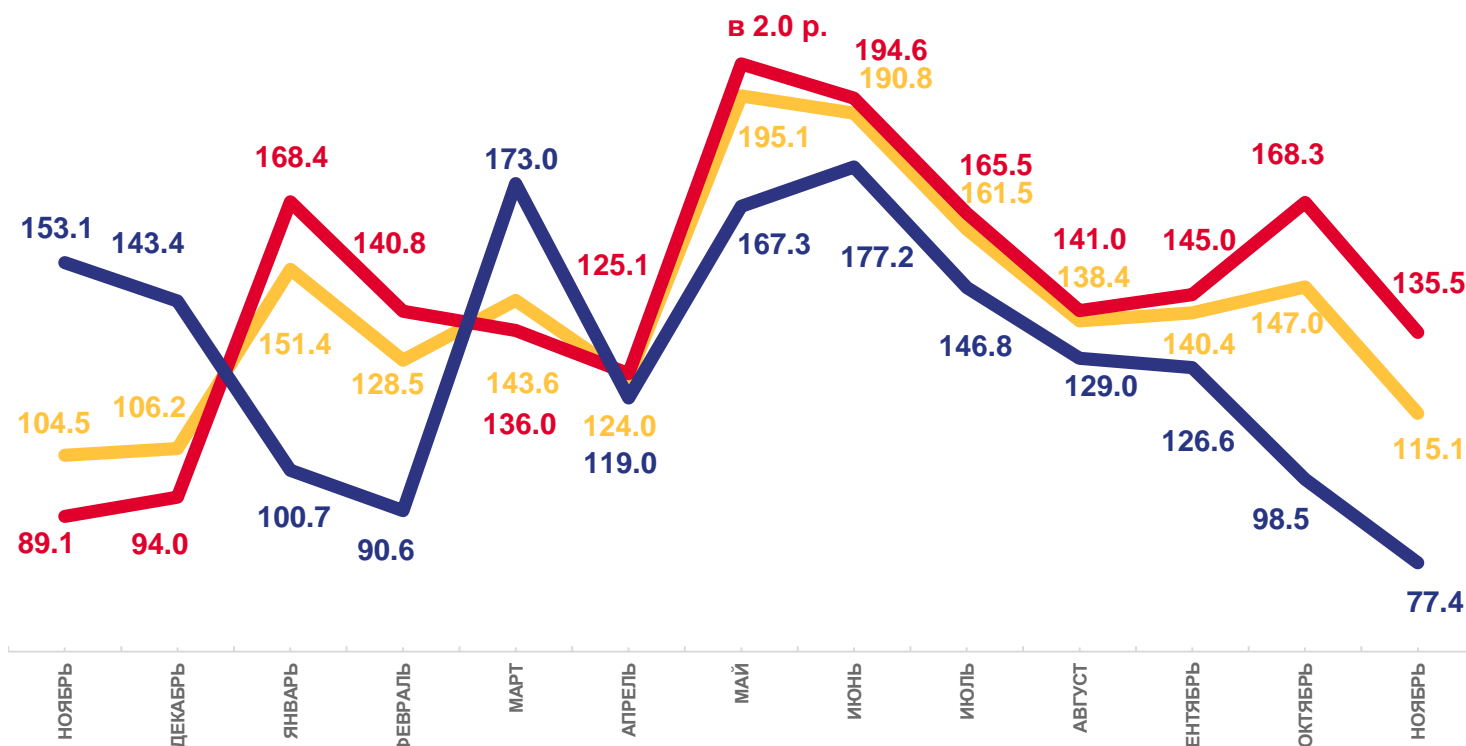


ОБОРОТ ОПТОВОЙ ТОРГОВЛИ ЛИПЕЦКОЙ ОБЛАСТИ

НОЯБРЬ 2023 Г.

в % к соответствующему месяцу предыдущего года

Млрд рублей	ИФО к соответствующему месяцу 2022 г., %	Доля в обороте, %
50,7	▲ 115,1	100
Организации всех видов деятельности		
38,7	▲ 135,5	76,4
Организации оптовой торговли		
12,0	▼ 77,4	23,6
Организации других видов деятельности		



- Оборот оптовой торговли организаций всех видов деятельности
- Оборот оптовой торговли организаций оптовой торговли
- Оборот оптовой торговли организаций других видов деятельности



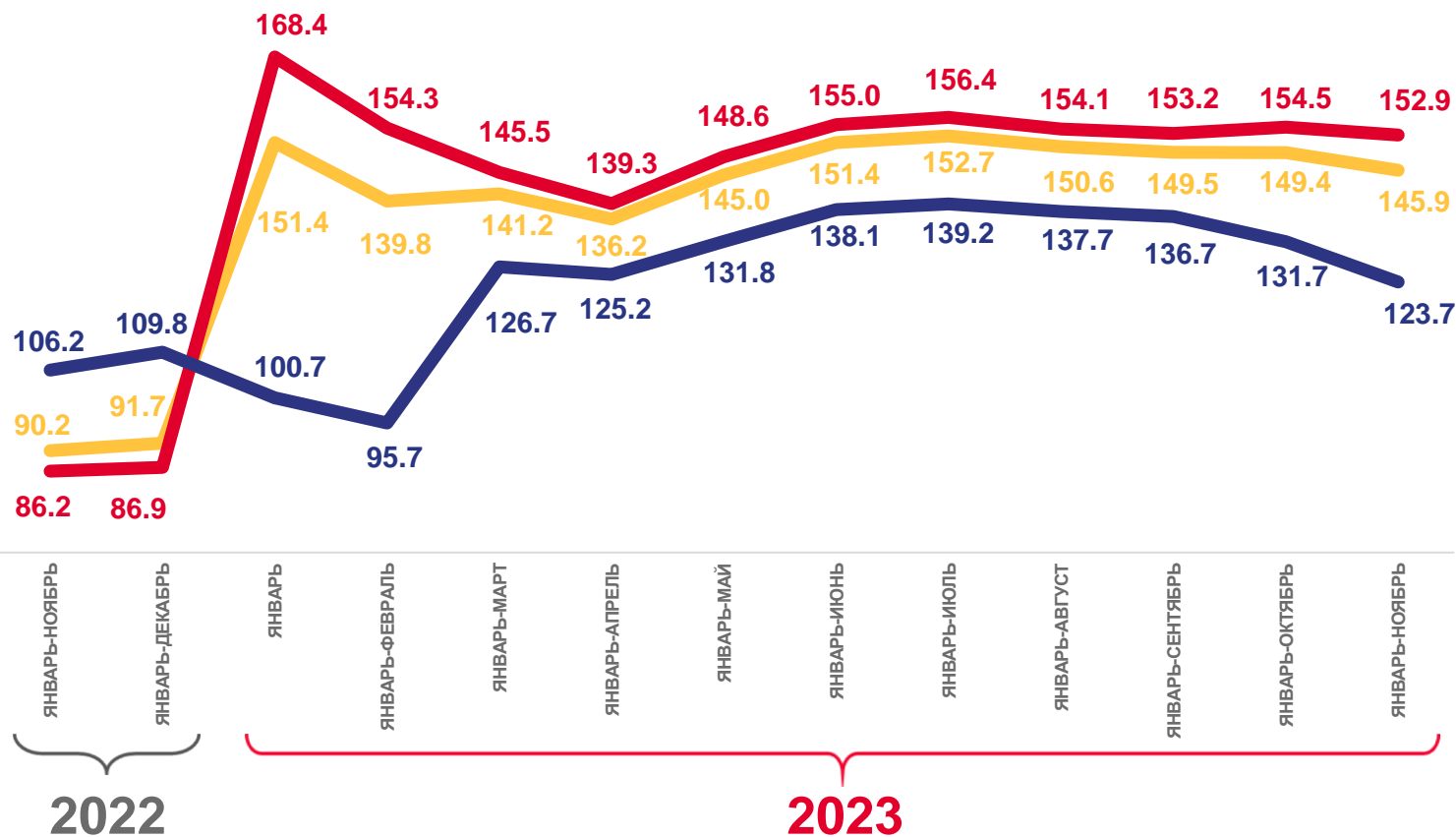


ОБОРОТ ОПТОВОЙ ТОРГОВЛИ ЛИПЕЦКОЙ ОБЛАСТИ

ЯНВАРЬ-НОЯБРЬ 2023 Г.

в % к соответствующему периоду предыдущего года

Млрд рублей	ИФО к соответствующему периоду 2022 г., %	Доля в обороте, %
554,9	▲ 145,9	100
Организации всех видов деятельности		
442,8	▲ 152,9	79,8
Организации оптовой торговли		
112,1	▲ 123,7	20,2
Организации других ВИДОВ деятельности		



- Оборот оптовой торговли организаций всех видов деятельности
- Оборот оптовой торговли организаций оптовой торговли
- Оборот оптовой торговли организаций других видов деятельности





ДИНАМИКА ОБОРОТА ОПТОВОЙ ТОРГОВЛИ ЛИПЕЦКОЙ ОБЛАСТИ

МЛРД РУБЛЕЙ

Оборот оптовой торговли

за январь-ноябрь 2023 года



554,9

млрд
рублей

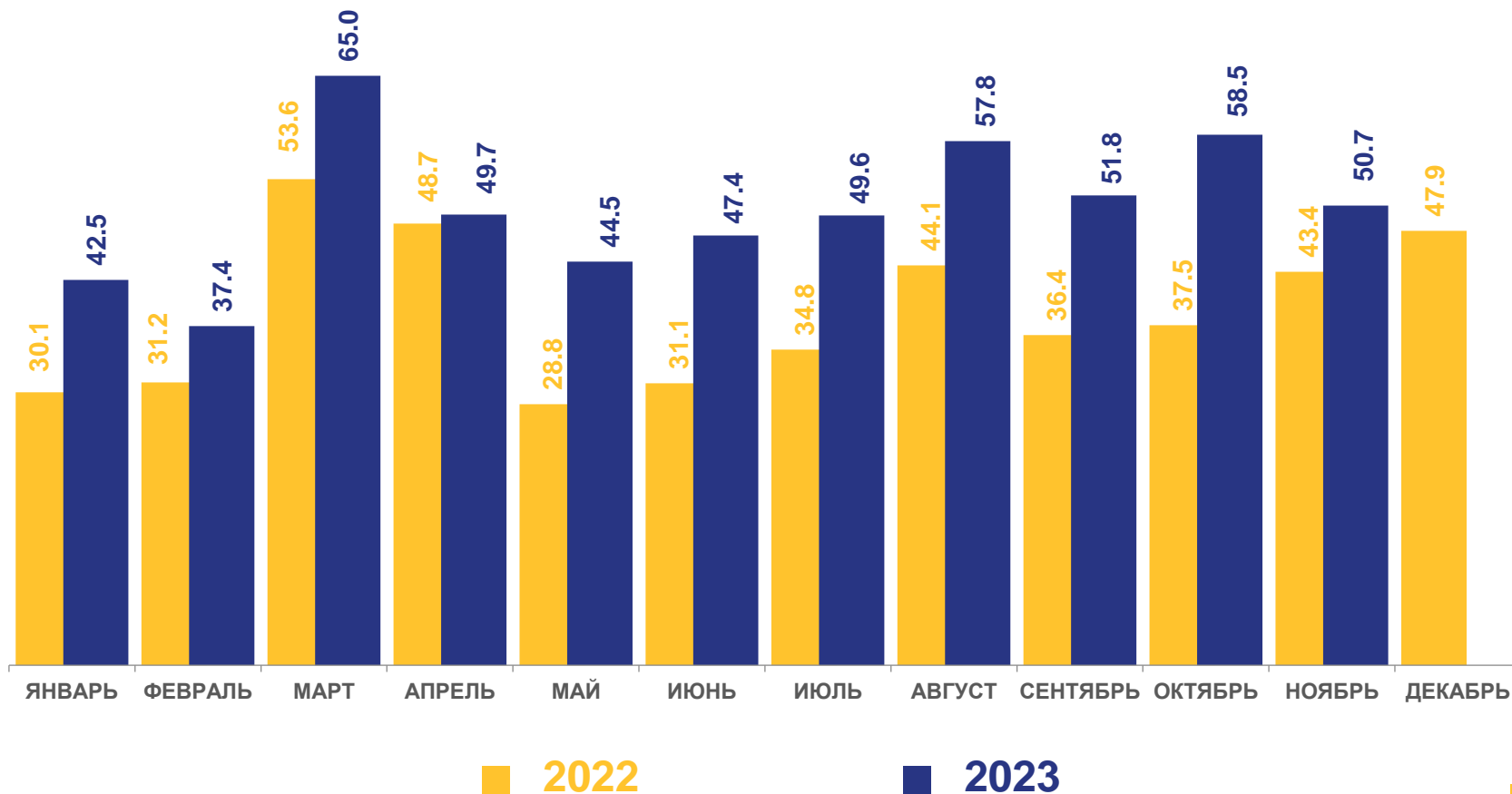
Оборот оптовой торговли



145,9%

в сопоставимых
ценах

К соответствующему
периоду предыдущего года





ДИНАМИКА ОБОРОТА ОПТОВОЙ ТОРГОВЛИ ЛИПЕЦКОЙ ОБЛАСТИ

В % К СООТВЕТСТВУЮЩЕМУ МЕСЯЦУ ПРЕДЫДУЩЕГО ГОДА

Оборот оптовой торговли

за январь-ноябрь 2023 года



млрд
рублей

554,9

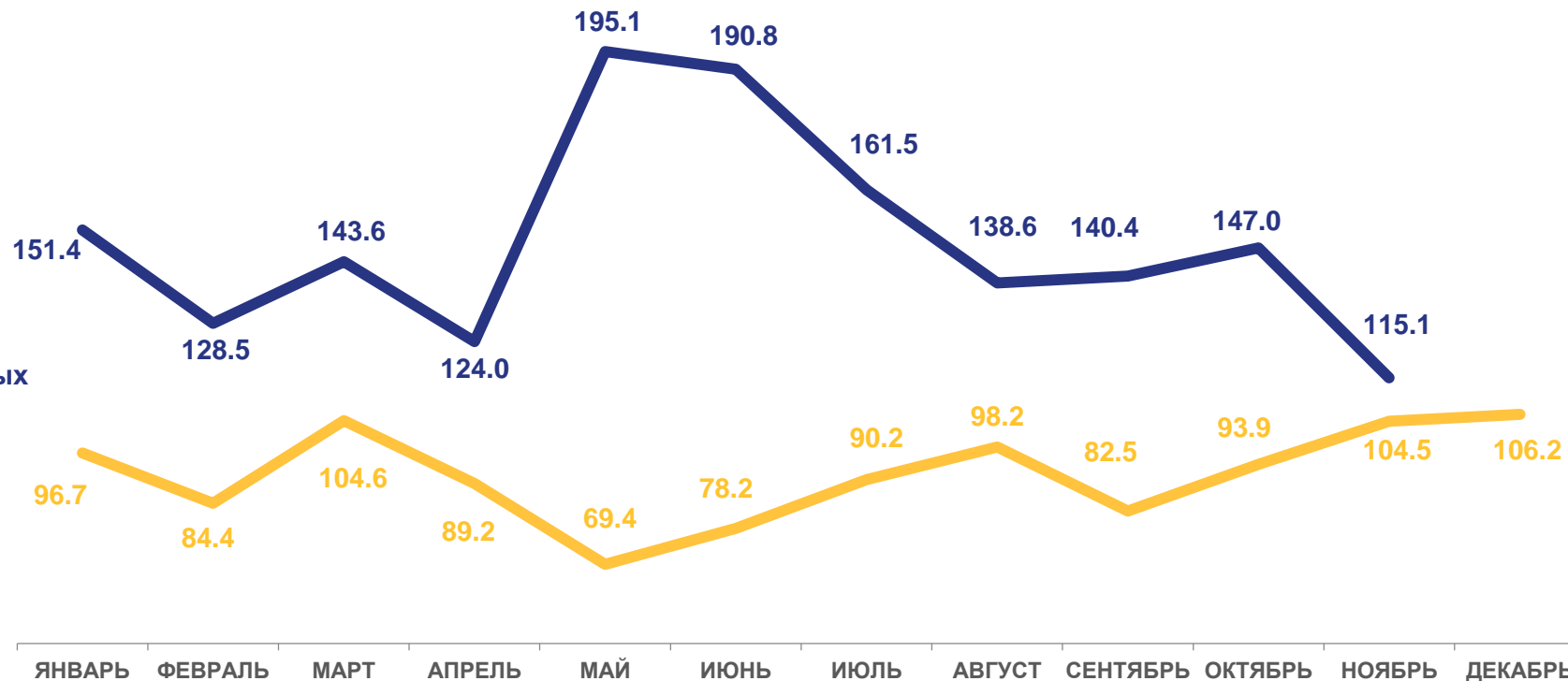
Оборот оптовой торговли

в сопоставимых
ценах



145,9%

К соответствующему
периоду предыдущего года



2022



2023





ДИНАМИКА ОБОРОТА ОПТОВОЙ ТОРГОВЛИ ОРГАНИЗАЦИЙ ОПТОВОЙ ТОГОВЛИ ЛИПЕЦКОЙ ОБЛАСТИ

МЛРД РУБЛЕЙ

Оборот оптовой торговли
организаций оптовой торговли
за январь-ноябрь 2023 года



442,8

млрд
рублей

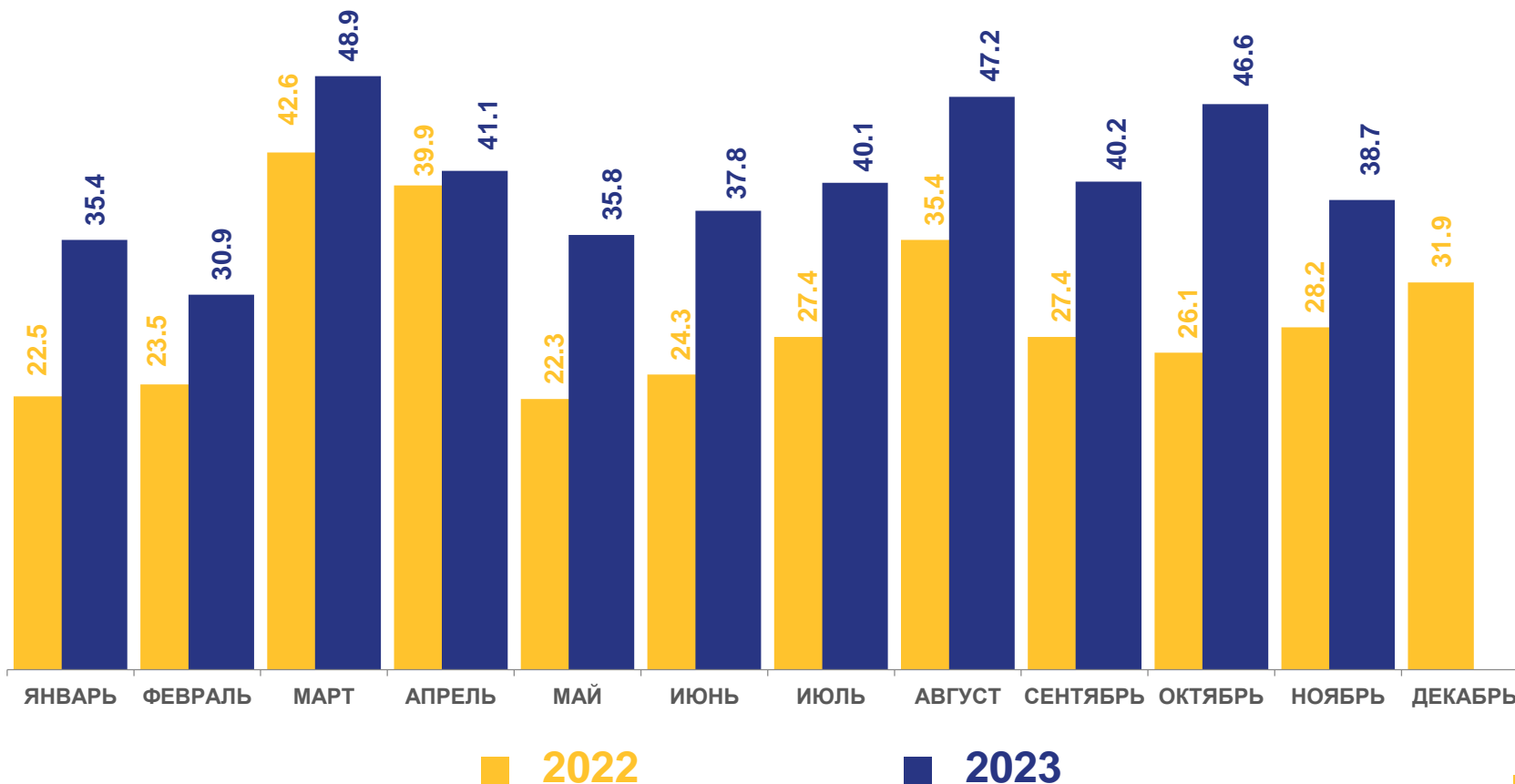
Оборот оптовой торговли



152,9%

в сопоставимых
ценах

К соответствующему
периоду предыдущего года





ДИНАМИКА ОБОРОТА ОПТОВОЙ ТОРГОВЛИ ОРГАНИЗАЦИЙ ОПТОВОЙ ТОРГОВЛИ ЛИПЕЦКОЙ ОБЛАСТИ

В % К СООТВЕТСТВУЮЩЕМУ МЕСЯЦУ ПРЕДЫДУЩЕГО ГОДА

Оборот оптовой торговли
организаций оптовой торговли
за январь-ноябрь 2023 года



442,8

млрд
рублей

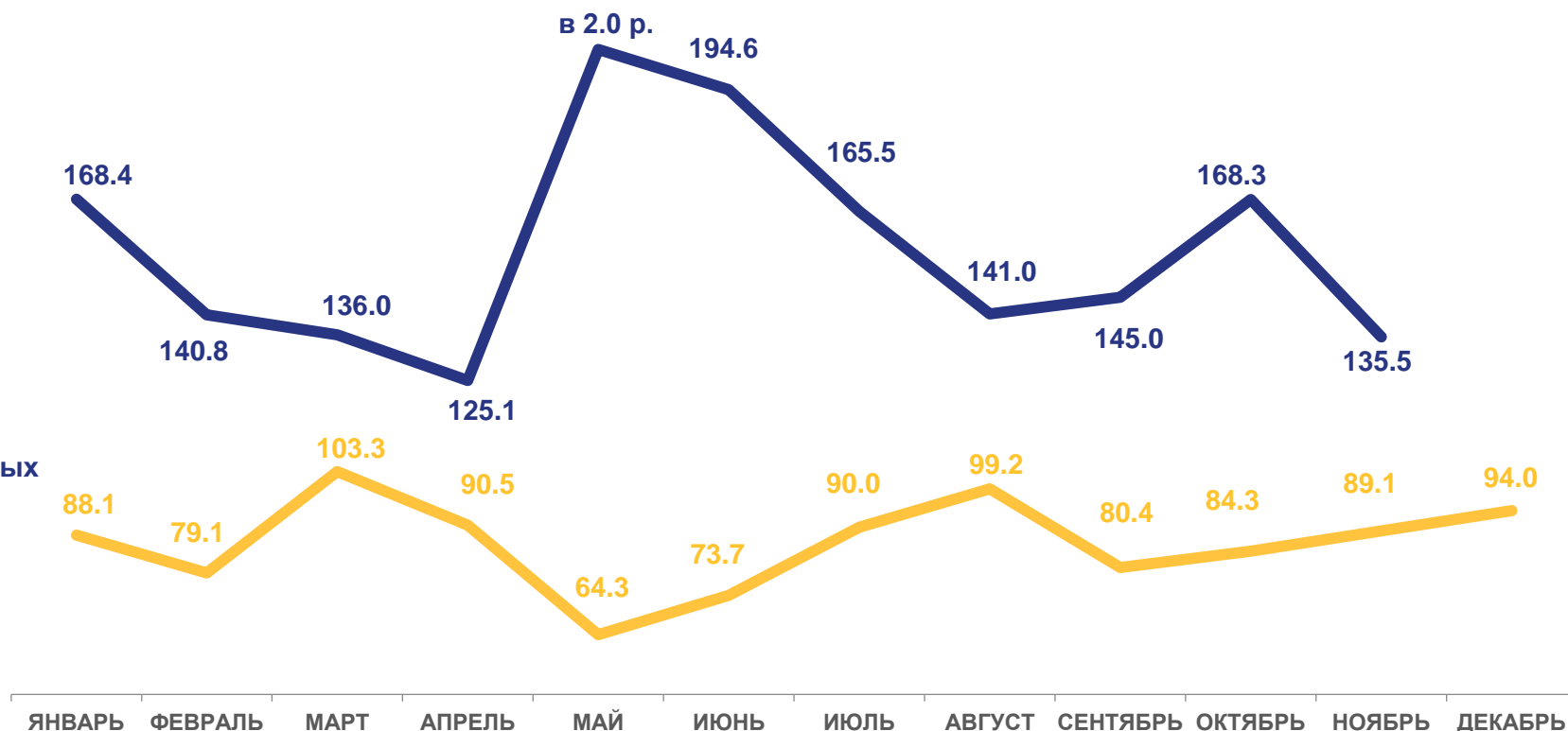
Оборот оптовой торговли



152,9%

в сопоставимых
ценах

К соответствующему
периоду предыдущего года



2022



2023





ДИНАМИКА ОБОРОТА ОПТОВОЙ ТОРГОВЛИ ОРГАНИЗАЦИЙ ДРУГИХ ВИДОВ ДЕЯТЕЛЬНОСТИ ЛИПЕЦКОЙ ОБЛАСТИ

МЛРД РУБЛЕЙ

Оборот оптовой торговли организаций других видов деятельности за январь-ноябрь 2023 года



112,1

млрд рублей

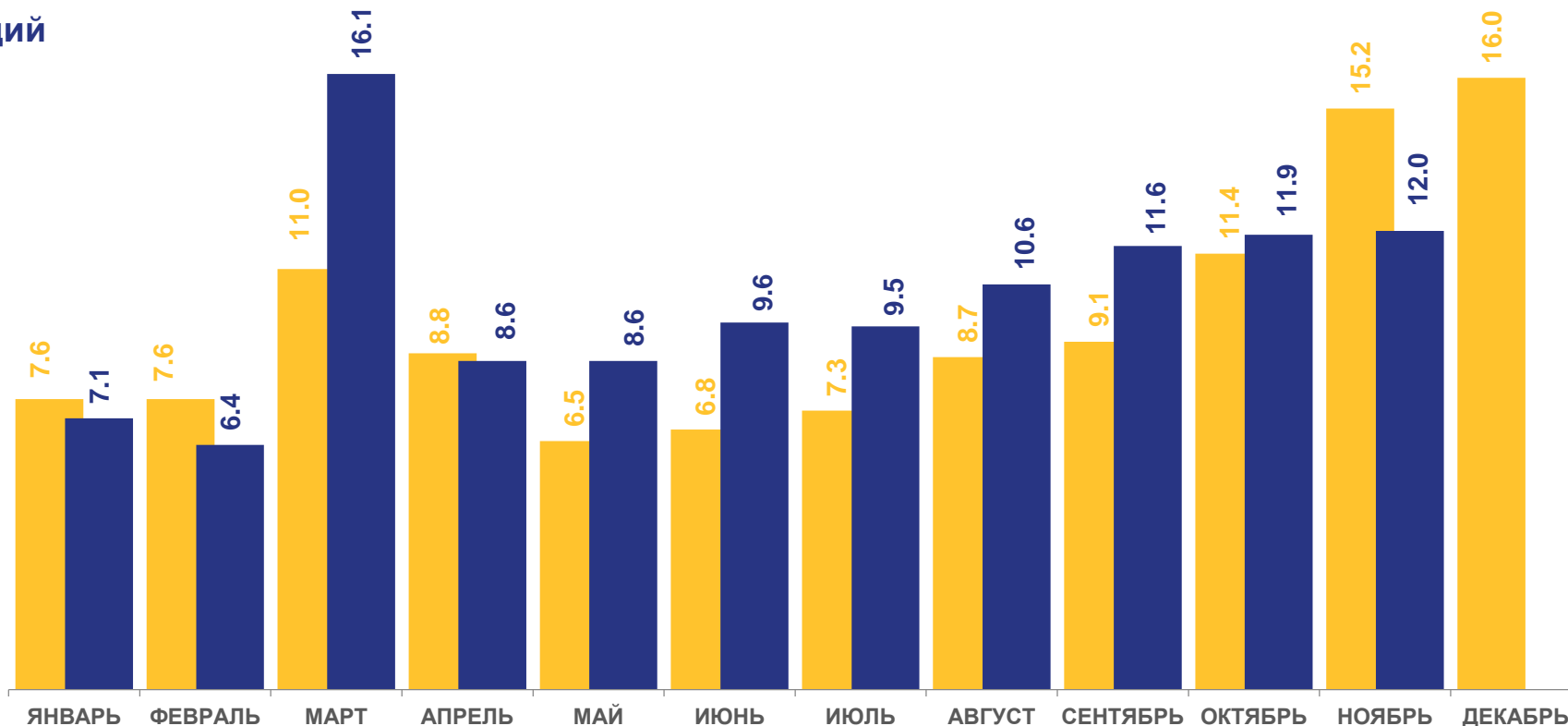
Оборот оптовой торговли



123,7%

в сопоставимых ценах

к соответствующему периоду предыдущего года



■ 2022

■ 2023





ДИНАМИКА ОБОРОТА ОПТОВОЙ ТОРГОВЛИ ОРГАНИЗАЦИЙ ДРУГИХ ВИДОВ ДЕЯТЕЛЬНОСТИ ЛИПЕЦКОЙ ОБЛАСТИ

В % К СООТВЕТСТВУЮЩЕМУ МЕСЯЦУ ПРЕДЫДУЩЕГО ГОДА

Оборот оптовой торговли организаций
других видов деятельности
за январь-ноябрь 2023 года



112,1

млрд
рублей

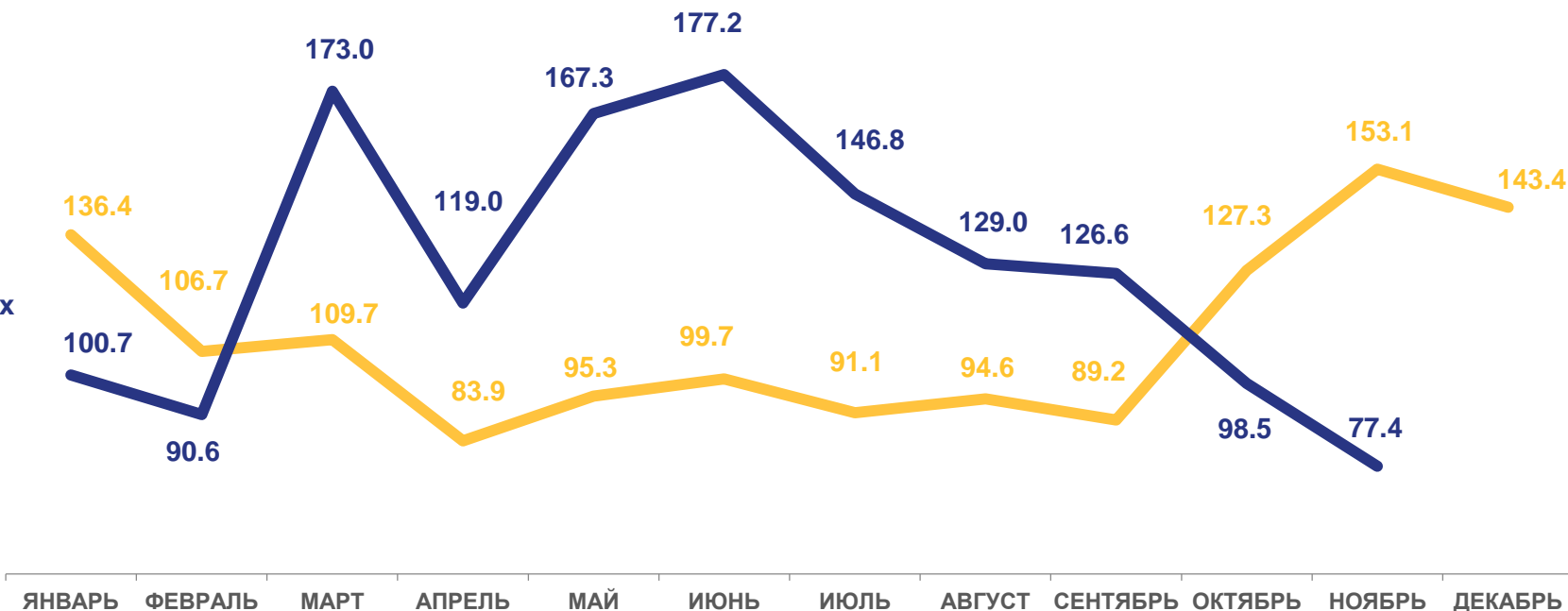
Оборот оптовой торговли



123,7%

В сопоставимых
ценах

К соответствующему
периоду предыдущего года



2022



2023





СТРУКТУРА ОБОРОТА ОПТОВОЙ ТОРГОВЛИ ПО ВИДАМ ДЕЯТЕЛЬНОСТИ ОРГАНИЗАЦИЙ ОПТОВОЙ ТОРГОВЛИ

В НОЯБРЕ (В % К ИТОГУ; БЕЗ СУБЪЕКТОВ МАЛОГО ПРЕДПРИНИМАТЕЛЬСТВА)

2022



2023



Торговля оптовая с/х сырьем и живыми животными

Торговля оптовая специализированная прочая

Торговля оптовая непродовольственными потребительскими товарами

Торговля оптовая пищевыми продуктами, напитками, табачными изделиями

Торговля оптовая прочими машинами, оборудованием и принадлежностями

Торговля оптовая неспециализированная

Торговля оптовая информационным и коммуникационным оборудованием

Торговля оптовая за вознаграждение или на договорной основе



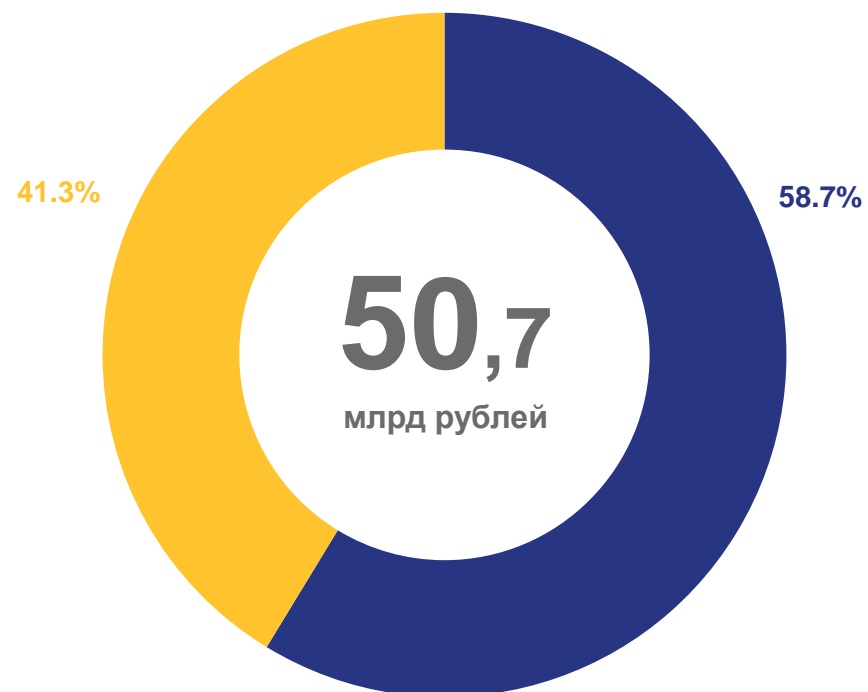
СТРУКТУРА ОБОРОТА ОПТОВОЙ ТОРГОВЛИ ПО ХОЗЯЙСТВУЮЩИМ СУБЪЕКТАМ

В НОЯБРЕ (В % К ИТОГУ)

2022



2023



- Крупные и средние организации
- Субъекты малого предпринимательства